

A dark blue vertical bar runs down the left side of the page. A blue arrow-shaped graphic points to the right from the bar, containing the date.

01-09-2023

Retningslinjer for hygiejne i dagtilbud.

Several thin, curved lines in shades of blue and grey originate from the bottom left corner and sweep upwards and to the right.

MED områdeudvalg dagtilbud, Godkendt 23.08.2023.
SDR OMME BØRNEHAVE

Indhold

Hygiejne i Dagtilbud	2
Generelt	2
Håndhygiejne	2
Handsker	2
Puslepladsen	3
Bleskift	3
Toiletter	3
Soverum, barnevogne, krybber og sengetøj	3
Legetøj	4
Skærpet hygiejne	4
Kommunikation og samarbejde	4
Roller og opgaver	5
Nyttige links	6
Håndbog om hygiejne og miljø i dagtilbud	6
Sundhedsstyrelsens film om	6
Plakater til ophængning fra Sundhedsstyrelsen	6
Øvrige links til inspiration	6



Hygiejne i Dagtilbud

Retningslinjer for hygiejne i dagtilbud er udarbejdet på baggrund af dagtilbuddenes erfaringer og læring om hygiejne i pandemien med COVID-19.

Retningslinjer for hygiejne er udarbejdet med afsæt i Sundhedsstyrelsens "Håndbog om hygiejne og miljø i dagtilbud" fra 2019, som indeholder både skal og kan bestemmelser.

Retningslinjer for hygiejne skal ses som et "supplement" til sundhedsstyrelsens Håndbog om hygiejne og miljø i dagtilbud og et udtryk for ønsket hygiejnestandard i dagtilbud i Billund Kommune.

Målgruppen for retningslinjerne er arbejdsmiljøgrupperne i de enkelte dagtilbud.

Retningslinjerne er godkendt i MED områdeudvalg for dagtilbud den 5. november 2021 og træder i kraft pr. 1. januar 2022.

MED områdeudvalget evaluerer retningslinjerne 1 gang årligt og første gang i første kvartal 2023.

Generelt

- Ved ankomst til institutionen skal man vaske eller spritte hænder
- Børn: Ude-sko er kun til udendørs brug
- Forældre: Skal sætte fodtøjet eller bruge overtrækssko
- Personale: Ude-sko er kun til udendørs brug

Håndhygiejne

Håndhygiejne er den bedst dokumenterede metode til at forebygge smittespredning.

Børn og personale skal vaske hænder:

- Når hænderne er synligt snavsede
- Efter udendørsleg og kontakt med dyr
- Før og efter madlavning
- Før og efter spisning
- Efter toiletbesøg og bleskift
- Efter nys og host i hånden og efter at have pudset næse


Personalet skal vaske hænder:

- Før og efter rensning af sår
- Efter sortering af vasketøj
- Efter håndtering af blespand
- Efter brug af handsker

I situationer hvor det ikke er muligt at vaske hænder anvendes hånddesinfektion.

Handsker

Handsker anvendes for at hindre smittespredning og beskytte personalet.



Handsker skal anvendes:

- Ved bleskift
- Ved hjælp til toiletbesøg
- Rensning af blødende eller betændte sår og kontakt med sårveske
- Hjælp til opkastning og rengøring herefter
- Ved diarre
- Aftørring efter blod, sårsekreter eller andet biologisk materiale
- Håndtering af vasketøj

Efter brug af handsker skal hænderne altid vaskes eller desinficeres.

Puslepladsen

Puslepladsen er et af de steder, hvor risikoen for smitte fra barn til barn er størst.

Vaskeklude, bleer, engangshandsker og engangsforklæder samt midler til hånd- og overfladedesinfektion skal være let tilgængelige for personalet ved puslepladsen. Affald i forbindelse med bleskift lægges i plastikposer der lukkes.

Rengøring af pusleplads:

- Puslemadrassen desinficeres efter hvert bleskift
- Puslemadrassen og puslebordet afvaskes minimum én gang dagligt

Bleskift

Personalet skal:

- Anvende engangshandsker, engangsklude, papirhåndklæder/håndklæder der lægges til vask
- Lægge forurenede tøj, som skal med barnet hjem, i en plasticpose, som lukkes med en knude
- Vaske blespande efter behov, dog mindst en gang ugentligt

Toiletter

Personalet skal:


- Hænge illustrationer af korrekt håndvask op (dette gælder ikke i dagplejen, da et dagplejehjem også er et privat hjem).
- Rengøre potter efter brug

Soverum, barnevogne, krybber og sengetøj

Skal opgaver:

- Hvert barn har sin egen madras og eget sengetøj
- Sengetøj vaskes hver anden uge og ved behov
- Dynen vaskes ved 60 grader én gang årligt eller efter behov
- Barnevogne og krybber efterses én gang om måneden for skimmelvækst
- Barnevogne og krybber vaskes én gang i kvartalet med sæbevand
- Barnevognsseler vaskes efter behov

Forældre i dagplejen har ansvaret for rengøring af barnets egen barnevogn.



Legetøj

Børn deler legetøj, som berøres af mange hænder i løbet af en dag. Legetøj er derfor en vigtig smittekilde og årsag til smitte fra barn til barn.

Skal opgaver:

- Nyt legetøj vaskes inden det tages i brug
- Legetøj vaskes minimum 4 gange årligt og ved behov – legetøj der anvendes ofte, vaskes ofte.
- Udklædningstøj vaskes 4 gange årligt og ved behov
- Tablets renses efter brug med renseservietter.

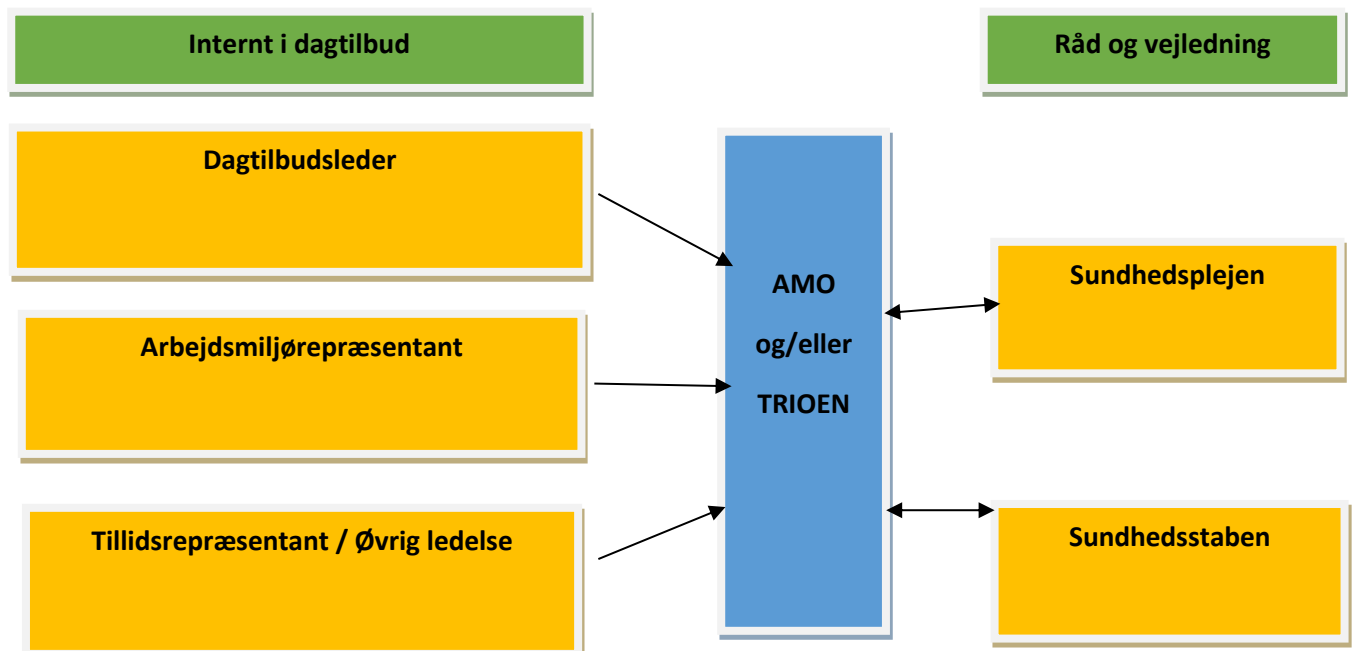
Skærpet hygiejne

Ved flere samtidige tilfælde af infektioner bør der hurtigst muligt indføres skærpet hygiejne blandt børn og personalet. Den kommunale Hygiejneorganisation kan inddrages i forbindelse med afklaring af samtidige tilfælde af infektioner (kontakt leder af Sundhedsstaben).

Skal-opgaver ved ophobede infektioner:

- Afsprit pletter og toiletsæder efter brug
- Vask forurenede overflader med sæbevand og lad dem tørre. Tør derefter af med sprit
- Læg det legetøj til side, der er vanskeligt at rengøre, og som ikke dagligt er i brug
- Vask legetøj der bruges dagligt
- Lad ikke børnene tage mad og frugt selv – server for børnene
- Vær særligt opmærksom på rengøring af kontaktflader

Kommunikation og samarbejde



Roller og opgaver

Dagtilbudsleder og arbejdsmiljørepræsentanten/tanter udgør dagtilbuddets arbejdsmiljøorganisation. Arbejdsmiljøorganisationen løser opgaven i samarbejde med øvrig ledelse og tillidsrepræsentant/tanter samt MED organisationen.

Sundhedsstaben og sundhedsplejen understøtter med vejledning, rådgivning og kan deltage i konkrete inventioner.

Dagtilbudsleder

- Ansvarlig for hygiejnestandarden
- Indkalder til møder og er mødeleder i arbejdsmiljøorganisationen
- Ansvarlig for at nye forældre informeres om relevante retningslinjer, som har betydning for forældresamarbejdet. (I universerne er opgaven delegeret til daglig pædagogisk leder)
- Ansvarlig for at nye medarbejdere introduceres til retningslinjerne (I universerne er opgaven delegeret til daglig pædagogisk leder)
- Ansvarlig for indkøb af værnemidler. (I universerne er opgaven delegeret til daglig pædagogisk leder)
- Ansvarlig for ved behov, at kontakte Sundhedsstaben ved flere samtidige tilfælde af infektioner

Daglig pædagogisk leder

- Ansvarlig for at nye forældre informeres om relevante retningslinjer, som har betydning for forældresamarbejdet
- Ansvarlig for at nye medarbejdere introduceres til retningslinjerne
- Ansvarlig for indkøb af værnemidler

Arbejdsmiljørepræsentant

- Sikre løbende opfølgning på om retningslinjerne efterleves
- Sikre at der er de nødvendige værnemidler til rådighed
- Sikre at der er illustrationer af korrekt håndvask på toiletterne (gælder ikke i dagplejen)

Tillidsrepræsentant

- Støtter ledere og arbejdsmiljørepræsentanten/tanter i rolle og opgaveløsning

Sundhedsstaben


- Yder rådgivning og vejledning ved behov for skærpet hygiejne blandt børn og voksne

Sundhedsplejen

- Skriftlig inspiration og information om sundhedsfaglige emner, herunder vejledning om sundhedsforhold i institutionen
- Koordinerende i forhold til embedslægen

Fra samarbejdsaftalen mellem dagtilbud og PPS:

Sundhedsfaglige temaer, der fylder i dagtilbuddet, kan med fordel drøftes på et personalemøde, hvor konsulent/sundhedsplejersken deltager. Omfang: ca. en gang pr. år. pr. dagtilbud. Emnet vil være af sundhedsfremmende/forebyggende karakter. Evt. aftaler laves via den fast tilknyttede sundhedsplejerske.



Spørgsmål til opfølgning i arbejdsmiljøorganisationen

- Er alt personale informeret om retningslinjerne?
- Er personalet fortrolige med, hvornår der skal foretages håndvask og hånddesinfektion?
- Er personalet fortrolige med, hvornår der skal anvendes handsker?
- Anvendes handsker som anbefalet i håndbogen om hygiejne og miljø i dagtilbud?
- Findes der håndhygiejnemidler på relevante steder?

Nyttige links

Håndbog om hygiejne og miljø i dagtilbud

[Håndbogen om hygiejne og miljø i dagtilbud](#)

Sundhedsstyrelsens film om

- Indretning af pusleplads
- Håndvask med børn
- Hygiejne ved bleskift

[Hygiejne i daginstitutioner - Sundhedsstyrelsen](#)

Plakater til ophængning fra Sundhedsstyrelsen

[Plakat til ophæng fra sundhedsstyrelsen](#)

Øvrige links til inspiration

Prinsesse beskidt - bog

[Link til Den lille prinsesse, jeg vil ikke vaske hænder](#)

Viktor vinder over virus - bog

[Viktor vinder over virus, bog](#)

Håndvask og hygiejne for de mindste – bøger

[Håndvask og hygiejne for de mindste, en bog](#)

Vaske hænder sange:

<https://www.regionsjaelland.dk/Sundhed/samarbejde-og-indsatser/haandvask/Documents/Vaske%20h%C3%A6nder%20Sang.pdf>
[film og vaskehænder sang](#)

